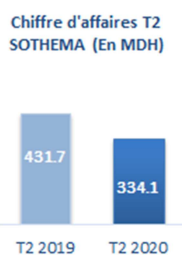
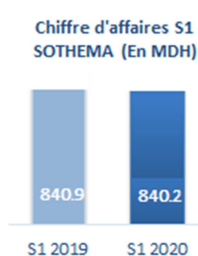


SOCIETE THERAPEUTIQUE MAROCAINE

COMMUNIQUÉ FINANCIER 2^{ème} Trimestre 2020

Chiffre d'Affaires

Le chiffre d'affaires du 1^{er} semestre 2020 a connu une stagnation comparativement à la même période de l'année 2019 :



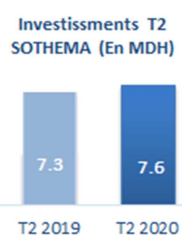
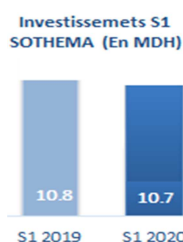
| <i>En MDH</i> | S1 2019 | S1 2020 | Var | Var En % |
|--------------------|---------|---------|-------|----------|
| Chiffre d'Affaires | 840.9 | 840.2 | - 0.6 | -0.1% |

| <i>En MDH</i> | T2 2019 | T2 2020 | Var | Var En % |
|--------------------|---------|---------|--------|----------|
| Chiffre d'Affaires | 431.7 | 334.1 | - 97.7 | -22.6% |

Le chiffre d'affaires de Sothema à fin Juin 2020 s'élève à 840,2 MDH versus 840,9 MDH au 1^{er} semestre 2019.

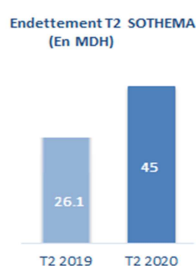
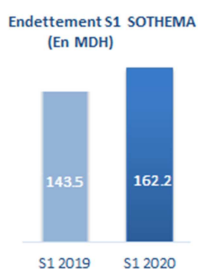
Courant le 2^{ème} trimestre de 2020, Sothema a enregistré un chiffre d'affaires de 344,1 KDH contre 431,7 MDH courant la même période de l'exercice écoulé.

Investissements



Le montant des investissements sur le premier semestre de 2020 s'élève à 10,7 MDH, en stagnation par rapport au 1^{er} semestre 2019.

Endettement



A fin Juin 2020, l'endettement a atteint 162.2 MDH, soit une hausse en valeur de 18,7 MDH comparativement au 1^{er} semestre de l'exercice 2019.

Contact: M. Adhane HILAL

Tél. : 05 22 43 70 40 - Email : a.hilal@sothema.ma

<http://sothema.com/web/publications-financieres/>