

# COMMUNICATION FINANCIÈRE

- Page 2** Communiqué : Résultats au 30 juin 2021  
**Page 3** États financiers consolidés IAS/IFRS au 30 juin 2021  
**Page 4** Comptes sociaux au 30 juin 2021



ÉTATS AU 30 JUIN 2021



**BMCI**  
GROUPE BNP PARIBAS

La banque  
d'un monde  
qui change

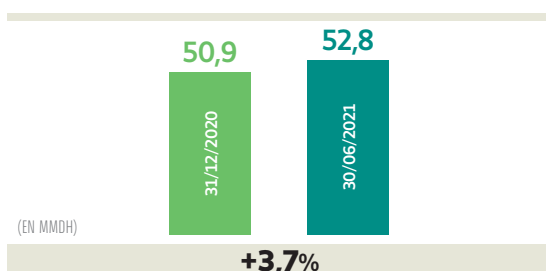
Le Groupe BMCI affiche, à fin juin 2021, un Produit Net Bancaire Consolidé de **1,51 milliard de dirhams**.  
 Les Frais de Gestion Consolidés s'élevèrent à **970 millions de dirhams** et le Coefficient d'Exploitation Consolidé s'établit à **64,1%**.  
 Le Coût du Risque Consolidé s'est établi à **225 millions de dirhams**.  
 Le Résultat Avant Impôt Consolidé atteint **378 millions de dirhams** et le Résultat Net Consolidé s'élève à **246 millions de dirhams**.

PRODUIT NET BANCAIRE CONSOLIDÉ	1,51 MILLIARD DE DIRHAMS
RÉSULTAT BRUT D'EXPLOITATION CONSOLIDÉ	544 MILLIONS DE DIRHAMS
RÉSULTAT NET CONSOLIDÉ	246 MILLIONS DE DIRHAMS
COEFFICIENT D'EXPLOITATION CONSOLIDÉ	64,1%
CRÉDITS PAR CAISSE À LA CLIENTÈLE CONSOLIDÉS	52,8 MILLIARDS DE DIRHAMS
RATIO DE SOLVABILITÉ CONSOLIDÉ (1)	14,7%
RATIO DE LIQUIDITÉ CONSOLIDÉ (2)	126%

(1) Au 31 décembre 2020 (2) Au 30 juin 2021

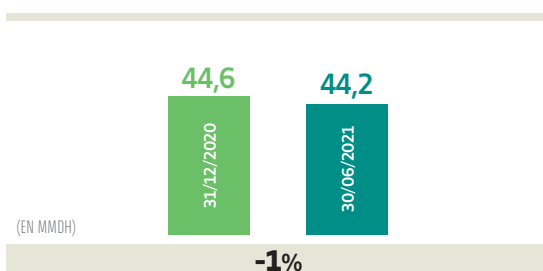
### CRÉDITS PAR CAISSE À LA CLIENTÈLE CONSOLIDÉS (EN MMDH)

Les Crédits par Caisse à la Clientèle Consolidés ont atteint 52,8 milliards de dirhams à fin juin 2021 contre 50,9 milliards de dirhams au 31 décembre 2020, soit une hausse de 3,7%.



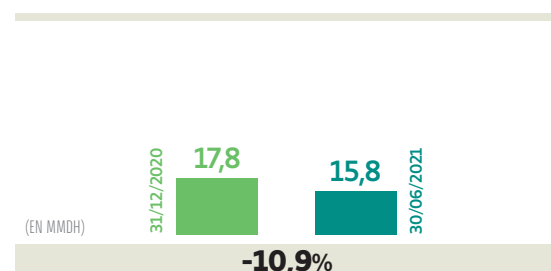
### DÉPÔTS DE LA CLIENTÈLE CONSOLIDÉS (EN MMDH)

Les Dépôts de la Clientèle Consolidés ont enregistré une baisse de 1%, pour atteindre 44,2 milliards de dirhams à fin juin 2021 contre 44,6 milliards de dirhams au 31 décembre 2020. Les ressources non rémunérées représentent plus de 77% à fin juin 2021.



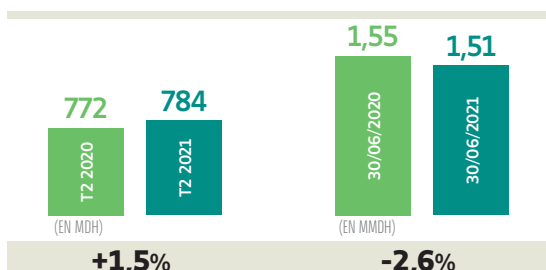
### ENGAGEMENTS PAR SIGNATURE CONSOLIDÉS (EN MMDH)

Les Engagements par Signature Consolidés se sont établis à 15,8 milliards de dirhams à fin juin 2021, soit une baisse de 10,9% par rapport au 31 décembre 2020.



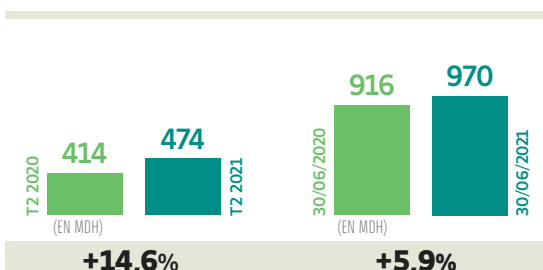
### PRODUIT NET BANCAIRE (EN MMDH)

Le Groupe BMCI a réalisé un Produit Net Bancaire Consolidé de 1,51 milliard de dirhams à fin juin 2021 en baisse de 2,6% par rapport à fin juin 2020, essentiellement du fait de la baisse du résultat des opérations de marché de -22,4% avec une hausse au niveau de la marge d'intérêts et de la marge sur commissions respectivement de +0,1% et +0,2%. Hors opérations exceptionnelles\*, le Produit Net Bancaire Consolidé serait en baisse de 0,7% par rapport à fin juin 2020. Au niveau des comptes sociaux, le Produit Net Bancaire s'élève à 1,5 milliard de dirhams, en augmentation de 5,7% par rapport à fin juin 2020.



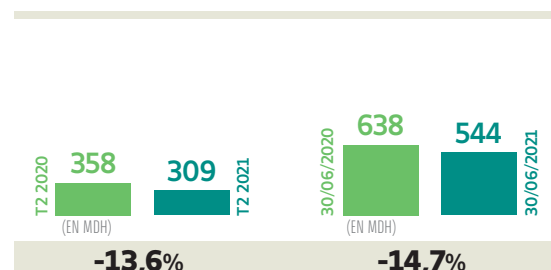
### FRAIS DE GESTION CONSOLIDÉS (EN MDH)

À fin juin 2021, les Frais de Gestion Consolidés s'élevèrent à 970 millions de dirhams. Par ailleurs, le Coefficient d'Exploitation Consolidé s'affiche à 64,1% à fin juin 2021. Hors opérations exceptionnelles\*, les Frais de Gestion Consolidés seraient en hausse de 3,8% par rapport à fin juin 2020.



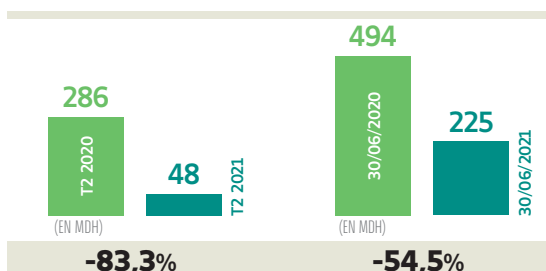
### RÉSULTAT BRUT D'EXPLOITATION (EN MDH)

Le Résultat Brut d'Exploitation Consolidé s'établit à 544 millions de dirhams à fin juin 2021, soit une baisse de 14,7% par rapport à fin juin 2020. Au niveau des comptes sociaux, le Résultat Brut d'Exploitation est en hausse de 50,3% par rapport à fin juin 2020. Hors opérations exceptionnelles\*, le Résultat Brut d'Exploitation en social serait en baisse de 7,6%.



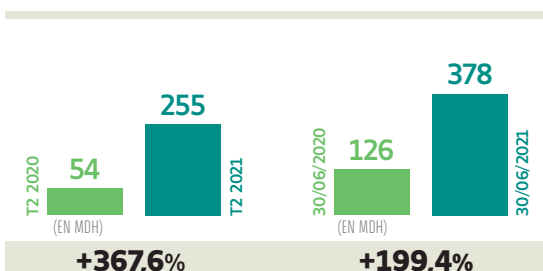
### COÛT DU RISQUE CONSOLIDÉ (EN MDH)

Le Coût du Risque Consolidé a baissé de 54,5% à fin juin 2021 par rapport à fin juin 2020. Le taux de couverture des créances par les provisions des comptes sociaux s'établit à 80,9%.



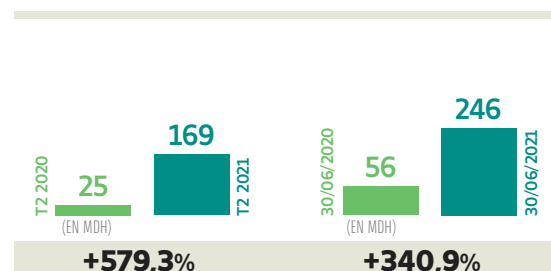
### RÉSULTAT AVANT IMPÔTS CONSOLIDÉ (EN MDH)

Le Groupe BMCI affiche un Résultat Avant Impôts Consolidé de 378 millions de dirhams à fin juin 2021, soit une hausse de 199,4% par rapport à fin juin 2020. Pour les comptes sociaux, le Résultat Avant Impôts enregistre une augmentation de 183% par rapport au premier semestre 2020.



### RÉSULTAT NET (EN MDH)

Le Résultat Net Consolidé s'est établi à 246 millions de dirhams à fin juin 2021, soit une hausse de 340,9% par rapport à fin juin 2020. Hors opérations exceptionnelles\*, le Résultat Net Consolidé serait en hausse de 304% par rapport à fin juin 2020. Au niveau des comptes sociaux, le Résultat Net s'établit à 636 millions de dirhams, soit une hausse de 201% par rapport au premier semestre 2020. Hors opérations exceptionnelles\*, le Résultat Net en social serait en hausse de 53% par rapport à fin juin 2020.

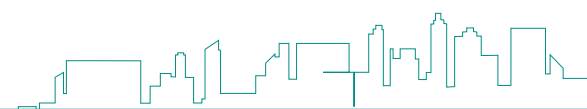


\*En lien avec l'opération de création et de cession de l'OPCI "CLEO PIERRE SPI-RFA".

L'agence internationale de rating Fitch a confirmé au mois de mars 2021 les ratings de la BMCI, traduisant sa solidité financière.  
 Pour rappel, ces notations sont parmi les meilleures obtenues à l'échelle nationale :

Note à long terme : **AAA (mar)** • Perspective d'évolution de la note à long terme : **Stable** • Note à court terme : **F1+ (mar)** • Note de soutien extérieur : **3**

Contact communication financière : E-mail : [bmci.commf@bnpparibas.com](mailto:bmci.commf@bnpparibas.com) • Tél. : +212 5 22 49 44 30  
 Pour consulter la communication financière de la BMCI : <https://www.bmci.ma/nous-connaître/le-groupe-bmci/communication-financière/>



BILAN ACTIF IFRS*	En milliers de DH	
	30/06/2021	31/12/2020
Valeurs en caisse, Banques Centrales, Trésor public, Service des chèques postaux	1 217 558	1 171 925
Actifs financiers à la juste valeur par résultat	1 452 504	1 428 681
➤ Actifs financiers détenus à des fins de transactions	1 143 741	1 242 274
➤ Autres actifs financiers à la juste valeur par résultat	308 763	186 407
Instruments dérivés de couverture		
Actifs financiers à la juste valeur par capitaux propres	4 368 437	5 351 748
➤ Instruments de dettes comptabilisés à la juste valeur par capitaux propres recyclables	4 368 437	5 351 748
➤ Instruments de capitaux propres comptabilisés à la juste valeur par capitaux propres non recyclables		
Titres au coût amorti	4 000 896	3 051 778
Prêts et créances sur les établissements de crédit et assimilés au coût amorti	1 256 684	1 546 368
Prêts et créances sur la clientèle au coût amorti	52 757 003	50 856 034
Écart de réévaluation actif des portefeuilles couverts en taux		
Placements des activités d'assurance		
Actifs d'impôt exigible	12 112	3 072
Actifs d'impôt différé	356 882	137 486
Comptes de régularisation et autres actifs	1 173 182	961 218
Actifs non courants destinés à être cédés		
Participations dans des entreprises mises en équivalence	15 976	13 695
Immeubles de placement	28 037	28 896
Immobilisations corporelles	1 300 128	1 531 330
Immobilisations incorporelles	450 189	439 862
Écarts d'acquisition	87 720	87 720
<b>TOTAL ACTIF IFRS</b>	<b>68 477 307</b>	<b>66 609 813</b>

BILAN PASSIF IFRS*	En milliers de DH	
	30/06/2021	31/12/2020
Banques centrales, Trésor public, Service des chèques postaux	1	1
Passifs financiers à la juste valeur par résultat	78 708	46 986
➤ Passifs financiers détenus à des fins de transaction	78 708	46 986
➤ Passifs financiers à la juste valeur par résultat sur option		
Instruments dérivés de couverture		
Dettes envers les établissements de crédit et assimilés	3 155 281	4 029 278
Dettes envers la clientèle	44 177 970	44 620 379
Titres de créance émis	6 906 735	4 346 675
Écart de réévaluation passif des portefeuilles couverts en taux		
Passifs d'impôt courant	70 511	35 807
Passifs d'impôt différé	198 130	98 187
Comptes de régularisation et autres passifs	3 747 163	2 927 328
Dettes liées aux actifs non courants destinés à être cédés		
Provisions techniques des contrats d'assurance		
Provisions pour risques et charges	516 203	591 419
Subventions, fonds publics affectés et fonds spéciaux de garantie		
Dettes subordonnées	2 298 377	2 262 119
Capital et réserves liées	6 541 881	6 541 881
Réserves consolidées	474 058	900 074
➤ Part du groupe	443 763	859 331
➤ Part des minoritaires	30 295	40 742
Gains ou pertes latents ou différés, part du groupe	66 474	64 901
Résultat net de l'exercice	245 815	144 778
➤ Part du groupe	253 885	155 501
➤ Part des minoritaires	-8 070	-10 724
<b>TOTAL PASSIF IFRS</b>	<b>68 477 307</b>	<b>66 609 813</b>
<b>CAPITAUX PROPRES</b>	<b>7 328 228</b>	<b>7 651 634</b>
➤ Part du groupe	7 306 003	7 621 615
➤ Part des intérêts minoritaires	22 225	30 019

COMPTE DE RÉSULTAT IFRS CONSOLIDÉ*	En milliers de DH	
	30/06/2021	30/06/2020
Intérêts et produits assimilés	1 526 201	1 584 015
Intérêts et charges assimilés	352 179	411 666
<b>MARGE D'INTÉRÊT</b>	<b>1 174 022</b>	<b>1 172 349</b>
Commissions perçues	263 683	253 336
Commissions servies	38 676	28 786
<b>MARGE SUR COMMISSIONS</b>	<b>225 007</b>	<b>224 550</b>
Gains ou pertes nets résultant des couvertures de position nette		
Gains ou pertes nets sur instruments financiers à la juste valeur par résultat	139 116	181 576
➤ Gains ou pertes nets sur actifs/passifs de transaction	185 625	184 810
➤ Gains ou pertes nets sur autres actifs/passifs à la juste valeur par résultat	-26 508	-3 234
Gains ou pertes nets des instruments financiers à la juste valeur par capitaux propres	2 523	954
➤ Gains ou pertes nets sur instruments de dettes comptabilisés en capitaux propres recyclables	2 523	954
➤ Rémunération des instruments de capitaux propres comptabilisés en capitaux propres non recyclables (dividendes)		
Gains ou pertes nets résultant de la décomptabilisation d'actifs financiers au coût amorti		
Gains ou pertes nets résultant du reclassement d'actifs financiers au coût amorti en actifs financiers à la juste valeur par résultat		
Gains ou pertes nets résultant du reclassement d'actifs financiers à la juste valeur par capitaux propres en actifs financiers à la juste valeur par résultat		
Produits nets des activités d'assurance		
Produits des autres activités	35 258	28 152
Charges des autres activités	61 826	53 653
<b>PRODUIT NET BANCAIRE</b>	<b>1 514 100</b>	<b>1 553 927</b>
Charges générales d'exploitation	849 943	812 507
Dotations aux amortissements et aux dépréciations des immobilisations incorporelles et corporelles	120 006	103 794
<b>RÉSULTAT BRUT D'EXPLOITATION</b>	<b>544 151</b>	<b>637 626</b>
<b>COÛT DU RISQUE</b>	<b>225 037</b>	<b>494 308</b>
<b>RÉSULTAT D'EXPLOITATION</b>	<b>319 113</b>	<b>143 318</b>
Quote-part du résultat net des entreprises mises en équivalence	4 084	3 274
Gains ou pertes nets sur autres actifs	55 053	-20 254
Variations de valeur des écarts d'acquisition		
<b>RÉSULTAT AVANT IMPÔTS</b>	<b>378 251</b>	<b>126 338</b>
Impôts sur les bénéfices	132 435	70 581
<b>RÉSULTAT NET</b>	<b>245 815</b>	<b>55 758</b>
Résultat hors groupe	-8 070	-5 683
<b>RÉSULTAT NET PART DU GROUPE</b>	<b>253 885</b>	<b>61 440</b>
Résultat par action (en dirham)	19	5
Résultat dilué par action (en dirham)		

\*Comptes consolidés semestriels non audités.



BILAN ACTIF*	En milliers de DH	
	30/06/2021	31/12/2020
VALEURS EN CAISSE, BANQUES CENTRALES, TRÉSOR PUBLIC, SERVICE DES CHÈQUES POSTAUX	1 217 533	1 171 914
CRÉANCES SUR LES ÉTABLISSEMENTS DE CRÉDIT ET ASSIMILÉS	4 745 203	5 023 247
À vue	574 004	823 960
À terme	4 171 199	4 199 287
<b>CRÉANCES SUR LA CLIENTÈLE</b>	<b>42 921 685</b>	<b>40 684 313</b>
Crédits et financements participatifs de trésorerie et à la consommation	16 811 307	14 579 665
Crédits et financements participatifs à l'équipement	8 208 305	8 412 274
Crédits et financements participatifs immobiliers	15 922 567	15 642 869
Autres crédits et financements participatifs	1 979 505	2 049 505
<b>CRÉANCES ACQUISES PAR AFFACTURAGE</b>	<b>3 093 085</b>	<b>3 519 391</b>
TITRES DE TRANSACTION ET DE PLACEMENT	5 720 874	6 468 343
Bons du Trésor et valeurs assimilées	5 292 485	6 302 577
Autres titres de créance	364 176	102 367
Certificats de Sukuks	62 737	61 925
Titres de propriété	1 475	1 475
<b>AUTRES ACTIFS</b>	<b>1 164 045</b>	<b>773 035</b>
TITRES D'INVESTISSEMENT	4 191 234	4 033 388
Bons du Trésor et valeurs assimilées	3 993 771	3 041 681
Autres titres de créance	197 463	991 707
Certificats de Sukuks		
TITRES DE PARTICIPATION ET EMPLOIS ASSIMILÉS	457 518	364 611
Participation dans les entreprises liées	225 474	298 847
Autres titres de participation et emplois assimilés	232 044	65 765
Titres de Moudaraba et Moucharaka		
<b>CRÉANCES SUBORDONNÉES</b>		
DÉPÔTS D'INVESTISSEMENT PLACÉS		
IMMOBILISATIONS DONNÉES EN CRÉDIT-BAIL ET EN LOCATION	962 135	891 263
IMMOBILISATIONS DONNÉES EN IJARA		
IMMOBILISATIONS INCORPORELLES	521 907	531 749
IMMOBILISATIONS CORPORELLES	875 607	1 148 107
<b>TOTAL DE L'ACTIF</b>	<b>65 870 825</b>	<b>64 609 362</b>

BILAN PASSIF*	En milliers de DH	
	30/06/2021	31/12/2020
BANQUES CENTRALES, TRÉSOR PUBLIC, SERVICE DES CHÈQUES POSTAUX	-	-
DETTES ENVERS LES ÉTABLISSEMENTS DE CRÉDIT ET ASSIMILÉS	1 857 651	3 083 951
À vue	988 514	1 813 509
À terme	869 137	1 270 442
<b>DÉPÔTS DE LA CLIENTÈLE</b>	<b>43 349 957</b>	<b>43 670 484</b>
Comptes à vue créditeurs	31 371 819	31 701 586
Comptes d'épargne	7 203 691	7 363 673
Dépôts à terme	2 872 693	2 900 497
Autres comptes créditeurs	1 901 755	1 704 727
DETTES ENVERS LA CLIENTÈLE SUR PRODUITS PARTICIPATIFS		
TITRES DE CRÉANCE ÉMIS	7 454 491	5 380 096
Titres de créance négociables émis	7 454 491	5 380 096
Emprunts obligataires émis		
Autres titres de créance émis		
<b>AUTRES PASSIFS</b>	<b>2 863 390</b>	<b>2 251 823</b>
PROVISIONS POUR RISQUES ET CHARGES	513 581	492 879
PROVISIONS RÉGLEMENTÉES		
SUBVENTIONS, FONDS PUBLICS AFFECTÉS ET FONDS SPÉCIAUX DE GARANTIE		
DETTES SUBORDONNÉES	2 298 377	2 262 119
DÉPÔTS D'INVESTISSEMENT REÇUS		
ÉCARTS DE RÉÉVALUATION		
RÉSERVES ET PRIMES LIÉES AU CAPITAL	5 184 453	5 184 453
CAPITAL	1 327 929	1 327 929
ACTIONNAIRES. CAPITAL NON VERSÉ (-)		
REPORT À NOUVEAU (+/-)	384 618	679 601
RÉSULTATS NETS EN INSTANCE D'AFFECTATION (+/-)		
RÉSULTAT NET DE L'EXERCICE (+/-)	636 379	276 026
<b>TOTAL DU PASSIF</b>	<b>65 870 825</b>	<b>64 609 362</b>

COMPTE DE PRODUITS ET CHARGES*	En milliers de DH	
	30/06/2021	30/06/2020
<b>PRODUITS D'EXPLOITATION BANCAIRE</b>	<b>2 056 500</b>	<b>2 065 310</b>
Intérêts, rémunérations et produits assimilés sur opérations avec les Établissements de crédit	81 786	109 238
Intérêts, rémunérations et produits assimilés sur opérations avec la clientèle	1 084 582	1 120 477
Intérêts et produits assimilés sur titres de créance	120 809	118 813
Produits sur titres de propriété et certificats de Sukuks	95 197	97 341
Produits sur titres de Moudaraba et Moucharaka		
Produits sur immobilisations en crédit-bail et en location	240 810	182 044
Produits sur immobilisations données en Ijara		
Commissions sur prestations de service	225 801	211 102
Autres produits bancaires	207 514	226 295
Transfert de charges sur dépôts d'investissement reçus		
<b>CHARGES D'EXPLOITATION BANCAIRE</b>	<b>-558 088</b>	<b>-648 321</b>
Intérêts et charges sur opérations avec les Établissements de crédit et assimilés	-17 223	-19 264
Intérêts et charges sur opérations avec la clientèle	-100 873	-166 543
Intérêts et charges assimilées sur titres de créance émis	-98 108	-134 347
Charges sur titres de Moudaraba et Moucharaka		
Charges sur immobilisations en crédit-bail et en location	-229 350	-221 025
Charges sur immobilisations données en Ijara		
Autres charges bancaires	-112 534	-107 142
Transfert de produits sur dépôts d'investissement reçus		
<b>PRODUIT NET BANCAIRE</b>	<b>1 498 412</b>	<b>1 416 989</b>
Produits d'exploitation non bancaire	466 402	293
Charges d'exploitation non bancaire	-78 831	
<b>CHARGES GÉNÉRALES D'EXPLOITATION</b>	<b>-922 485</b>	<b>-794 850</b>
Charges de personnel	-431 157	-435 538
Impôts et taxes	-23 585	-9 428
Charges externes	-372 192	-245 465
Autres charges générales d'exploitation	-13 453	-1 184
Dotations aux amortissements et aux provisions des immobilisations incorporelles et corporelles	-82 097	-103 234
<b>DOTATIONS AUX PROVISIONS ET PERTES SUR CRÉANCES IRRÉCOUVRABLES</b>	<b>-434 721</b>	<b>-466 940</b>
Dotations aux provisions pour créances et engagements par signature en souffrance	-269 920	-302 992
Pertes sur créances irrécouvrables	-41 138	-47 469
Autres dotations aux provisions	-123 663	-116 479
<b>REPRISES DE PROVISIONS ET RÉCUPÉRATIONS SUR CRÉANCES AMORTIES</b>	<b>318 670</b>	<b>192 568</b>
Reprises de provisions pour créances et engagements par signature en souffrance	240 585	182 356
Récupérations sur créances amorties	4 167	3 231
Autres reprises de provisions	73 917	6 981
<b>RÉSULTAT COURANT</b>	<b>847 448</b>	<b>348 060</b>
Produits non courants	16 805	
Charges non courantes	-38 824	-56 518
<b>RÉSULTAT AVANT IMPÔTS</b>	<b>825 429</b>	<b>291 542</b>
Impôts sur les résultats	-189 050	-79 870
<b>RÉSULTAT NET DE L'EXERCICE</b>	<b>636 379</b>	<b>211 672</b>
<b>TOTAL PRODUITS</b>	<b>2 858 377</b>	<b>2 258 171</b>
<b>TOTAL CHARGES</b>	<b>-2 221 998</b>	<b>-2 046 500</b>
<b>RÉSULTAT NET DE L'EXERCICE</b>	<b>636 379</b>	<b>211 672</b>

HORS BILAN*	En milliers de DH	
	30/06/2021	31/12/2020
<b>ENGAGEMENTS DONNÉS</b>	<b>17 091 334</b>	<b>18 994 094</b>
Engagements de financement donnés en faveur d'établissements de crédit et assimilés		
Engagements de financement donnés en faveur de la clientèle	5 949 070	6 814 972
Engagements de garantie d'ordre d'établissements de crédit et assimilés	5 029 426	5 921 052
Engagements de garantie d'ordre de la clientèle	6 112 838	6 202 370
Titres achetés à réméré		
Autres titres à livrer	-	55 700
<b>ENGAGEMENTS REÇUS</b>	<b>4 700 004</b>	<b>5 234 265</b>
Engagements de financement reçus d'établissements de crédit et assimilés		
Engagements de garantie reçus d'établissements de crédit et assimilés	3 489 884	4 341 350
Engagements de garantie reçus de l'État et d'organismes de garantie divers	1 210 120	886 288
Titres vendus à réméré		
Autres titres à recevoir	-	6 627
Titres de Moucharaka et Moudaraba à recevoir		